


町街色彩計画

阿々都一家



最近 お向かいさんが
家を建て替えるらしいわよ
でも家がきれいでも
街が汚きゃ
もったいねえだあ
そうだねえ…




ああもう21世紀なんだから
なんかいい方法は
ないかしら…



うわあ！
四季もんたが出てきた！！
お茶の間の味方、
四季もんたです！
お困りのアナタ達に 今日
すばらしい解決策を
お教えしましょう！！



それが
町街色彩計画
です！！



ビッカーン

みなさんこちらへどうぞ



春

- テーマカラー 「桜色」
- 行事 ひな祭り
花見
こいのぼり

夏

- テーマカラー 「空色」
- 行事 夏祭り
花火

住民の人が
家の中を模様替え
するように、
町が

- 公共物を「模様替え」する
- 例 ○アスファルトに
レンガを入れる
 - 電柱に色を配する



秋

- テーマカラー 「もみじ色」
- 行事 月見
焼きいも
ハロウィン



冬

- テーマカラー 「夜空色」
- 行事 クリスマス
お正月
雪かき

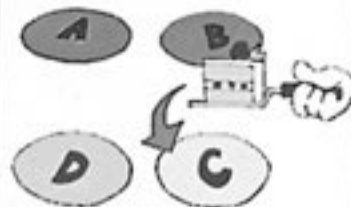
ではシステムの説明をする前にポイントを抑えてから見ていきましょう。



ポイント

- ・分割
- ・年に一度
- ・テーマカラー
- ・ボランティア

テーマカラー



出来上がったケーキを決まった色のお皿に盛り付けます。

この「決まった色のお皿」と言うのがテーマカラーなのです。

テーマカラーを決めることで全体に統一感を出します。

※テーマカラーは年に一度換わります。

分割



ケーキを例にして説明しましょう。

このスポンジケーキが今ある町だと仮定します。これを四つに分割します。

ボランティア



この計画は住民の人達が、「私の住んでる所ってステキ」と思ってもらう事が目的です。その為には住民の協力がとても大切です。

参加しやすい一つの方法としてするのが年に一度の模様替えです。

多くの方が模様替えに参加してくれたら、コミュニケーションをとりながら楽しく町作りができるでしょう。

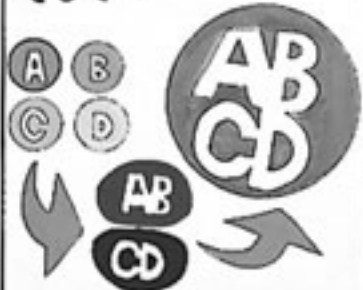
年に一度



分割された四つのケーキにそれぞれ味を決め(四季)デコレーション(模様替え)をします。

→分割された四つが春夏秋冬の担当を決め、それぞれが模様替えを行います。

そして…



この計画が浸透してきたら、今度は四つにわけていたのを二つに、最終的には町全体で模様替えを行えるようにするのが目標です。



住民の人と仲良くなれる上に
街もきれいになっちゃうのかあ

散歩したくなっちゃうねっ!



でもみんな
参加してくれるかしら?

確かに…でもね



きちんと
考えて
あります



え〜っ!!

イベント & コンテスト



各地区が担当した四季のイベントを開きます。
(お祭りの様なもの) その際に、コンテストを行います。

- 賞品内容は...
- 装飾の美しさ
 - チームワーク
 - 完成度 等々

賞をとり、賞金 または賞品がもらえます。



すんばらしいだなあ〜

あれ?
もんたさんは…?



次は
あなたの
町に!