

# デザセン2016 応募要項

## テーマ『明日の社会を見つめ、明日の世界を創造する』

高校生の視点で、社会や暮らしのなかから問題・課題を見つけ、解決策を分かりやすくまとめて提案してください。

### 応募資格

同じ高等学校に通う生徒2名もしくは3名で1チームとし、1チーム・1提案で応募してください。


(その他の条件)

- ・1高校から何チームでも応募可。同じ高校であれば、学年や男女の構成などは自由。
- ・チームの構成メンバーが1名でも異なれば、別チームとみなします。これにより、1人が複数のチームで応募可。
- ・高等専門学校の場合は3年生まで参加可。
- ・2名のチームが決勝大会（最終審査）に出場となった場合は、同じ高校に通う1名を、プレゼンテーションのサポート役として出場可。

### 審査基準

以下の「デザイン力」を審査し、総合的に優れた提案を評価します。

- ・問題発見力、分析力
- ・発想力、企画構想力、独創性
- ・表現力、説得力
- ・実現可能性




### 審査員

決勝大会審査員は、5月中旬にホームページで発表します。

### 表彰

優勝 [文部科学大臣賞]	…1チーム/優勝旗、トロフィー、賞状、副賞 (24万円相当)
準優勝	…1チーム/トロフィー、賞状、副賞 (12万円相当)
第三位	…1チーム/トロフィー、賞状、副賞 (6万円相当)
市民賞	…1チーム/賞状、副賞 (3万円相当)
大学生賞	…1チーム/賞状、副賞 (3万円相当)
高校生賞	…1チーム/賞状、副賞 (3万円相当)
入賞	…4～7チーム/賞状、副賞 (1万5千円相当)
入選	…30チーム/賞状
学校賞	…入賞・入選を果たした高校を表彰/賞状、副賞 (教育費として1万円相当)



※その他、特別賞が設定される場合もあります。上記の表彰とは別に、賞品化、サービス化の実現可能性を検討します。

## 一次審査 企画書で応募

デザセン 2016「応募用紙」「企画書」を順番に重ねて左上をホチキス留めし、2016年6月29日(当日消印有効)まで、デザセン事務局まで郵便等でお送りください。審査結果は、応募校すべての指導教員宛に7月12日(火)頃に発送します(二次審査へ進むチームの指導教員宛には、別途詳細資料を同封します)。

[応募用紙]


デザセン 2016「応募用紙」のすべての欄に記入してください。

[企画書]

デザセン 2016「企画書」の項目に沿ってすべて記入してください。

◎応募用紙・企画書の受付期間

2016年5月2日(月)～6月29日(水)※当日消印有効



## 二次審査 提案パネルで応募

一次審査を通過したチームは「提案パネル」を2016年9月1日(当日消印有効)まで、デザセン事務局へゆうパック、宅配便等でお送りください。提出された「提案パネル」の中から、入賞10チーム、入選30チームを決定します。審査結果は2016年9月9日(金)頃に大会ホームページ上にて発表します。また入賞10チームには決勝大会(最終審査)の詳しい要項をお送りします。

[提案パネル]

サイズ: A2サイズ(縦420mm×横594mm)

使用枚数: 2枚(提案パネルは片面ずつ使用し、横位置で制作してください)

パネルの厚み: 折れ曲がらない程度に厚みのあるもの(イラストボードやスチレンボードなど)

立体物の貼付、出力したままのロール紙、水張り木製パネルなどは不可。



提案パネル記載内容

文章・イラスト・図表・写真などを自由に使い、以下の内容を必ず含め、分かりやすく表現してください。

- ・提案タイトル
- ・見つけた課題・問題(なぜ問題となっているのか)
- ・具体的な解決方法
- ・解決方法を実施すると社会はどう変わるか


◎提案パネルの受付期間

一次審査結果通知日～2016年9月1日(木)※当日消印有効



※昨年度の入賞・入選チームの提案パネルは大会ホームページでご覧いただけます。

## 決勝大会 プレゼンで発表 (最終審査)



入賞 10 チームは、東北芸術工科大学を会場として行う決勝大会（最終審査）で提案内容をプレゼンテーションします。

### [発表内容]

プレゼンテーションの制限時間は 7 分間。発表後には審査員との質疑応答があります。パワーポイントや動画再生などによるパソコンでの操作、パネルや模型、実物などの資料を駆使して、審査員や会場の来場者に対して提案の説明を行います。

また決勝大会までの間は各チームにサポートの学生スタッフが付き、シナリオの書き方や使用する機材などのサポートを行います。プレゼンテーションの準備費用として、1チームにつき1万円を助成します。チーム3名と引率教員1名の交通費・宿泊費は、大会事務局が負担します。

開催日:2016年10月23日(日)※10月21日(金)はガイダンス、22日(土)はリハーサルとなります。

会場:東北芸術工科大学(山形県山形市上桜田3-4-5)

表彰式:大会当日の公開プレゼンテーション終了後に、同会場で行います。

## 留意事項

- 提案内容は、応募者自身のオリジナルに限ります。
- 提出物の送付にかかる費用はすべて応募者でご負担ください。また送付時に破損などが発生しても主催者は一切の責任を負いません。厳重に梱包してお送りください。
- 提案内容に関する全ての知的財産権は応募者にあります。ただし、入賞・入選提案を大会ホームページ、または主催者が発行する各種媒体で発表するほか、報道機関に対しプレスリリースなどで受賞情報を提供します。なお、商品化などに発展した際の権利関係は、実態に合わせて関係者間で協議する場合があります。
- 募集要項の掲載事項を諸事情により変更する場合がありますので、予めご了承ください。

## 提出物の送付先

〒990-9530 山形県山形市上桜田 3-4-5 東北芸術工科大学  
全国高等学校デザイン選手権大会事務局  
TEL:023-627-2139 FAX:023-627-2185



主催:東北芸術工科大学

後援:文部科学省、経済産業省、山形県、山形市、全国都道府県教育長協議会、全国高等学校長協会、公益社団法人全国高等学校文化連盟、公益社団法人全国工業高等学校長協会、全国商業高等学校長協会、公益財団法人全国商業高等学校協会、全国高校デザイン教育研究会、日本私立中学高等学校連合会、日本デザイン学会、芸術工学会、基礎デザイン学会、社団法人日本インダストリアルデザイナー協会、公益財団法人日本デザイン振興会、一般社団法人日本デザインコンサルタント協会

協賛:東武トップツアーズ株式会社

協力:株式会社ドワンゴ、NPO 法人カタリバ

※以上の後援・協賛・協力は申請中。

# デザセン2016 応募用紙

1

様々な課題・問題をかかえる現代社会。デザセンは、そんな社会を生きる高校生の皆さんが、自身の力で課題を発見し、新しい社会のあり方を創出する場として毎年開催しています。世の中を自分の視点で見つめなおしてみると、身の周りの出来事や、習慣、思い込み、人の思考の癖などが、実は多様な社会問題と繋がっていることを発見します。そしてそこにこそ、私達の未来が幸せになる様々な解決方法の糸口やアイデアが潜んでいます。高校生ならではの独創的なアイデアが社会を変えます！ユニークなアイデアをお待ちしています。

## ●応募用紙・企画書の送付先

※学校単位で取りまとめて応募の場合

送付先: 全国高等学校デザイン選手権大会事務局

〒990-9530 山形県山形市上桜田 3-4-5 東北芸術工科大学

受付期間: 2016年5月2日(月)～6月29日(水) ※6月29日(水)消印有効

送付方法: この 1, 2, 3 の 3枚の応募用紙を重ねて用紙左上をホチキス留めし、大会事務局に郵送してください。

作品目／	作品中
------	-----

## 提案タイトル

ふりがな	
タイトル	

## 学校について

ふりがな	
学校名	立
学校所在地	〒 -
TEL	- - FAX - -

## チーム・メンバーについて

ふりがな		学年	年生	性別	男・女
お名前(代表)					
ふりがな		学年	年生	性別	男・女
お名前					
ふりがな		学年	年生	性別	男・女
お名前					

## ご担当の先生について

ふりがな		ご担当	
先生のお名前		教科	
メールアドレス	@		
携帯電話番号	-		(※任意: 緊急時の連絡用として使用可能な場合)

※この個人情報は、デザセン事務局からの情報提供と、大会開催のための連絡や諸手続きのみの使用し、漏洩や紛失がないよう適切に管理します。

# デザセン2016 企画書

2

提案タイトル(特に読みにくい漢字・当て字・外国語などには「ふりがな」を記入してください)

ふりがな

アドバイス: 提案タイトルは提案内容を一瞬で伝える役割を果します。伝わり安く、人の心に響く言葉を考えることもデザインの一つです。

## 1. 社会や日常の中から課題を見つける

視野を広げて社会や日常を見渡し、課題をみつけてください。

参考: これまでの自分の体験や様々な人の話、情報媒体などから探してもかまいません。

デザセン 2015 の応募で特に多く寄せられたテーマ・課題・問題・解決方法を、報告書「デザセン 2015REVIEW」P24 にまとめました。

「デザセン 2015REVIEW」はデザセンホームページ <http://www.tuad.ac.jp/dezasen/> の「お問い合わせ」内の PDF データでご覧いただけます。

## 2. あるべき未来を考える

「1」で見つけた課題を解決して、あなたはどんな未来(あるべき未来)にしたいですか？

アドバイス: どんな人の、どんな行動を、どんなふうに変えていくと今より良い未来になるかを具体的に書いてみましょう。

※文章やイラスト、図版などを自由に組み合わせて表現してください。

3. 具体的な解決方法を考える(この1枚にまとめてください)

「2」の未来を実現する方法を具体的に考えて書いてください。

アドバイス: その方法を聞いた人が「実行したい」と思える内容になっているか、以下の4つのチェックポイントに気をつけながら考えをまとめましょう。

- |                                                 |                                                        |
|-------------------------------------------------|--------------------------------------------------------|
| <input type="checkbox"/> ルールや罰則だらけの方法になっていませんか？ | <input type="checkbox"/> 人まかせの解決方法になっていませんか？           |
| <input type="checkbox"/> 面白さや新しい視点はプラスされていますか？  | <input type="checkbox"/> 「2」の未来のイメージと関係の無い提案になっていませんか？ |

※文章やイラスト、図版などを自由に組み合わせて表現してください。